

2012年4月20日

証券コード 9948

東証第1部、札幌



2012年2月期 決算説明会



株式会社アークス

代表取締役社長 横山 清

2012年2月期 業績サマリ 2013年2月期 業績予想

(1) 損益計算書

(2) 貸借対照表

(3) 既存店売上高

(4) 統合効果と2013/2期の
業績予想

(5) 設備投資計画

株式会社アークス
執行役員 古川 公一

(1) 損益計算書



Always Rising Community Service

◆11期連続 増収増益を達成◆ (経常利益ベース)

売上高	3,481億円 (前期比 114.7%、前期差+445.9億円)
営業利益	111億円 (前期比 120.7%、前期差+ 19.2億円)
経常利益	120億円 (前期比 120.1%、前期差+ 20.2億円)

主な前期差の内容

●ユニバース・篠原商店寄与

売上高 +404.5億円、 営業利益 +14.5億円、 経常利益 +16.1億円

●新規2社を除いても増収増益を達成

売上高+41.4億円(ラルズ+25.3億円、東光ストア+7.3億円、道南ラルズ+3.4億円)
経常利益+4.0億円(ラルズ+6.5億円、東光ストア+3.5億円、福原▲5.1億円)

●販管費・・・ユニバース・篠原商店 +87.8億円、東光ストア食肉テナント直営化による人件費+2.1億円、次世代システム費用+1.6億円

●特別利益・・・負ののれん発生益83.2億円

●特別損失・・・資産除去債務5.7億円、退職金制度一部改訂による退職給付債務4.7億円、減損損失4.4億円、災害義援金1.2億円

(2) 貸借対照表



Always Rising Community Service

総資産	1,567億円(前期比132.5%、前期差+384億円)
純資産	933億円(前期比138.9%、前期差+262億円)
有利子負債	133億円(前期比81.3%、前期差▲31億円)
自己資本比率	59.5%(前期56.7%、前期差+2.8Pt)

【前期末との比較】

●ユニバース・篠原商店統合による増

総資産 +410.9億円、 純資産 +263.0億円、 有利子負債 +18.9億円

●自己資本当期純利益率 +8.2Pt(8.4% ⇒ 16.6%)

●総資産有利子負債比率 ▲5.3Pt(13.8% ⇒ 8.5%)

●損益分岐点比率 ▲0.4Pt(84.9% ⇒ 84.5%)

【参考】

期末株価 +171円(1,305円 ⇒ 1,476円)

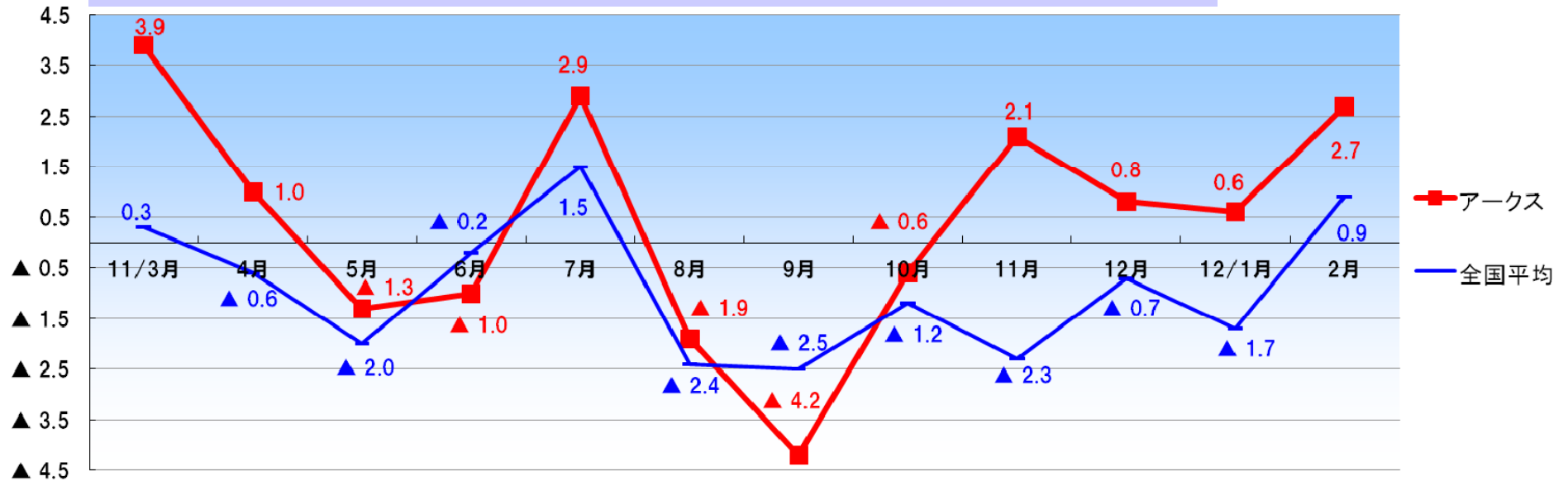
時価総額 +226.8億円(537.4億円⇒764.2億円)

(3) 既存店売上高①



Always Rising Community Service

『既存店売上高 昨年対比』・『全国のスーパーとの比較』(%)



	11/3月	4月	5月	6月	7月	8月	9月	10月	11月	12月	12/1月	2月	年度計
アークス	3.9	1.0	▲ 1.3	▲ 1.0	2.9	▲ 1.9	▲ 4.2	▲ 0.6	2.1	0.8	0.6	2.7	0.5
全国平均	0.3	▲ 0.6	▲ 2.0	▲ 0.2	1.5	▲ 2.4	▲ 2.5	▲ 1.2	▲ 2.3	▲ 0.7	▲ 1.7	0.9	▲ 0.9

(注)1.アークスは、11月よりユニバース・篠原商店を含んだSM事業9社の数値であります。

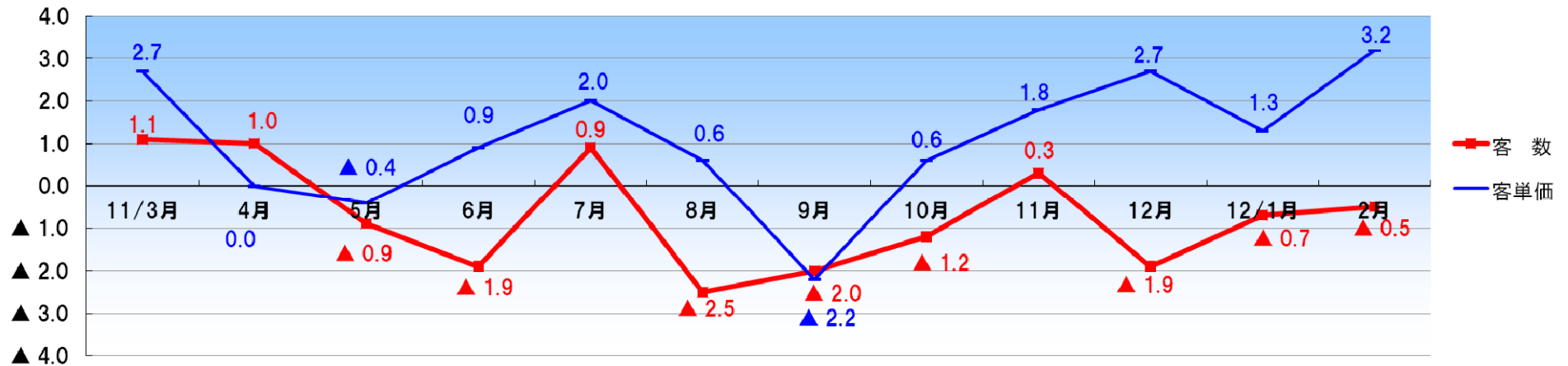
2. 全国平均は、食品スーパー3団体「スーパーマーケット販売統計調査」(11/3月のみ日本SM協会「マンスリーレポート」の数値)を使用しております。

(3) 既存店売上高②

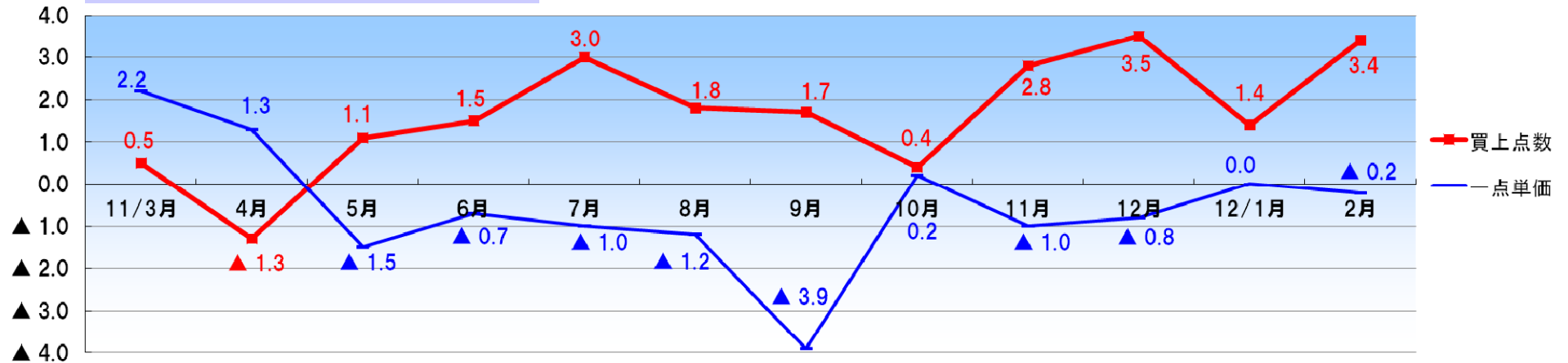


Always Rising Community Service

客数と客単価(%)



一点単価と買上点数(%)



(4) 統合効果と2013/2期の業績予想



Always Rising Community Service

2013/2月期の予想 (4月16日公表数値)

売上高は4千億円を突破する計画

(単位:百万円)

			売上高	営業利益	経常利益	当期純利益
2012/2	連結合計	金額	348,198	11,192	12,080	13,303
2013/2 (予想)	ユニバース・ 篠原商店除く	金額	308,403	9,295	10,168	4,853
		前年比	100.2	95.5	97.2	113.4
		前年差	657	▲443	▲295	574
	ユニバース・ 篠原商店	金額	111,597	4,205	4,332	2,447
	連結合計	金額	420,000	13,500	14,500	7,300
		前年比	120.6	120.6	120.0	54.9
前年差		71,802	2,308	2,420	▲6,003	

※ ジョイスの完全子会社化に伴う業績変動分については、上記予想に含んでおりません。
判明次第開示させていただきます。

(5) 設備投資計画 (2013/2期)



Always Rising Community Service

新店は5~7店、改装は10店内外実施する予定

	運営会社	店名	開店年月	投資額 (億円)
新 店	ラルズ	ラルズマート琴似店(建替え)	2012年11月	23
	ふじ	ふじ永山中央店(移転新築)	2012年9月	
		奈井江店(仮称)	2012年下期	
	ユニバース	2店舗	2012年下期	
改 装	—	ラルズ(2~3店)、道東ラルズ(1店)、 東光ストア(3~5店)、ユニバース(5店)		15
閉 店	道東ラルズ	フクハラとん田西店	2012年3月	—
	ふじ	ふじ永山中央店(移転新築)	2012年8月	
システム投資	ユニバース統合、次期カードシステム等			7
そ の 他	その他			4
合 計				49

今後の見通し

- (1) 売上高と経常利益の推移
- (2) ジョイスとの経営統合
- (3) 食品スーパー売上高ランキング
- (4) 1,000日計画の総括と今後の方針

株式会社アークス

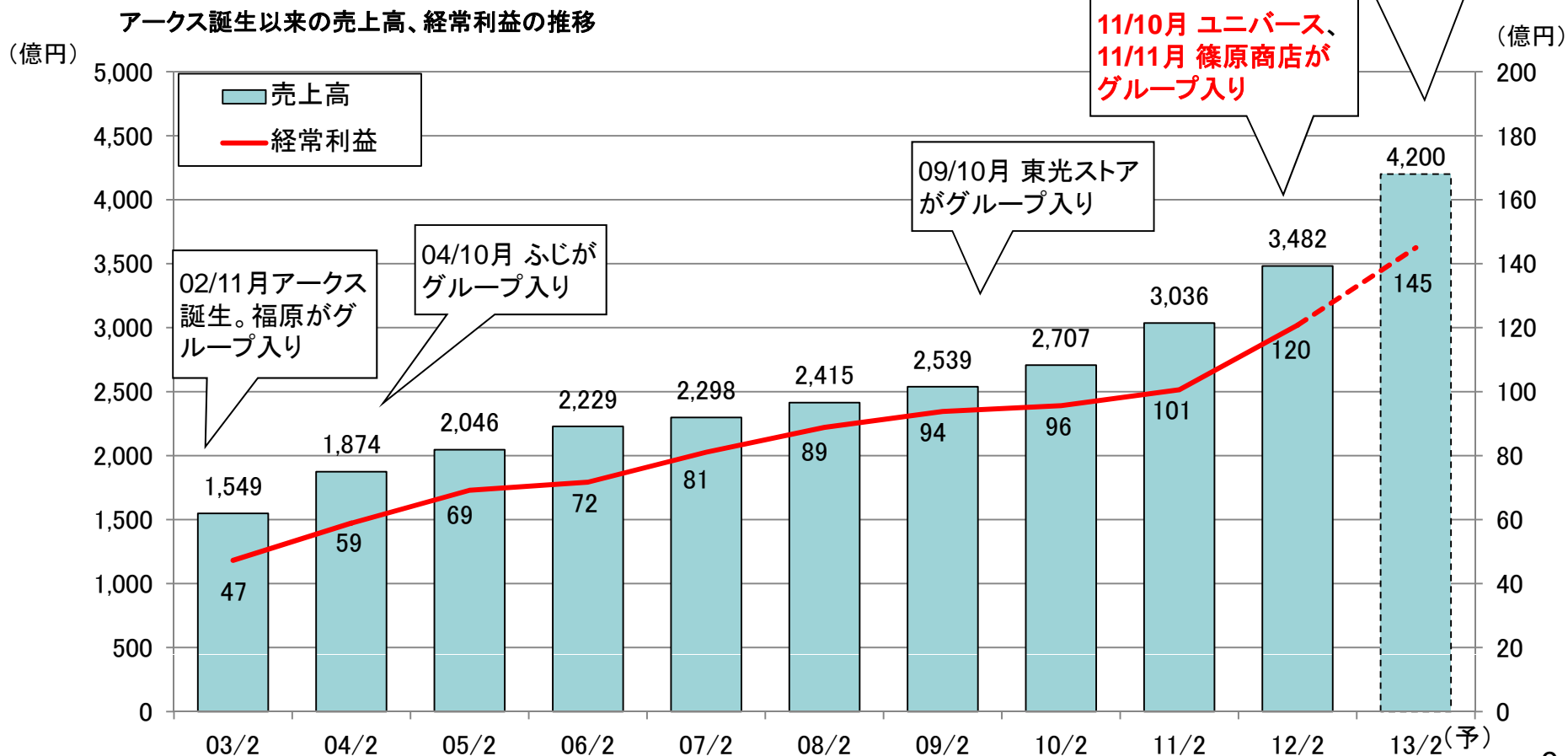
代表取締役社長 横山 清

(1) 売上高と経常利益の推移

Always Rising Community Service

2011年10月、**北東北のユニバースとの経営統合**により従来の展開エリアを越えて、広く**東日本を視野**に入れた流通グループの形成を目指すに至りました。

4月16日公表の業績予想
12/9月 ジョイスがグループ入り予定ですが、この業績予想には、同社の売上を含んでおりません



(2) ジョイスとの経営統合



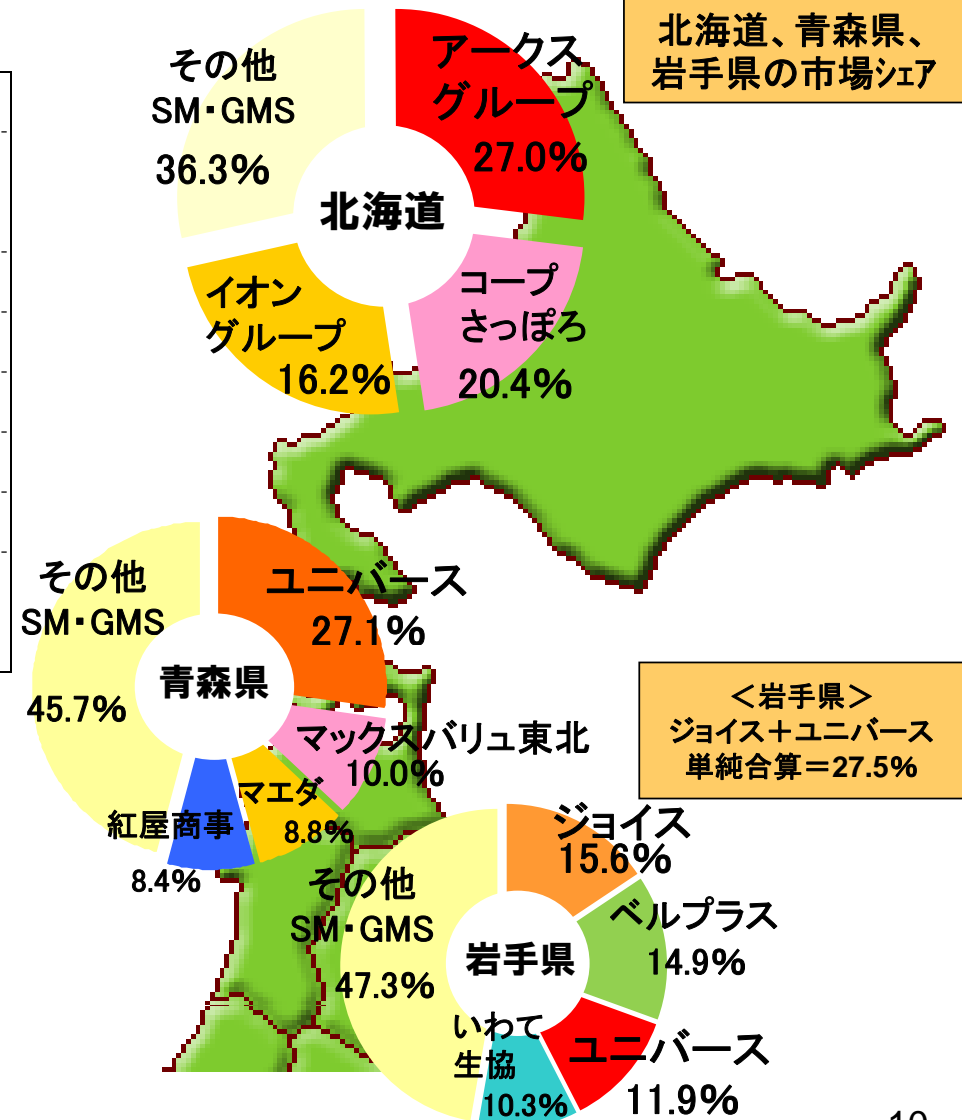
Always Rising Community Service

(株)ジョイス 会社概要

所在地	岩手県盛岡市東安庭二丁目1番30号
代表者	代表取締役兼社長執行役員 小苺米 秀樹
設立	昭和26年1月17日
店舗数	36店舗
資本金	1,052百万円
売上高	37,376百万円(2012/2期)
経常利益	1,405百万円(2012/2期)
事業内容	岩手県、秋田県及び青森県における 食品スーパーマーケット経営

経営統合のスケジュール

- 2012年4月16日 株式交換による経営統合を発表
- 2012年5月29日 定時株主総会にて株式交換の承認決議(ジョイス)
- 2012年9月1日 株式交換の効力発生日(予定)
⇒正式にグループ入り



(3) 食品スーパー売上高ランキング



Always Rising Community Service

平成22年度決算数値

(単位:百万円、%)

順位	会社名	売上高	前年比	経常利益	前年比
1	ライフコーポレーション	480,822	102.6	9,850	116.7
2	アークス + ユニバース + ジョイス + 篠原商店(単純合算数値)	452,310	—	14,901	—
3	パロー	379,172	109.9	12,765	128.7
4	ヨークベニマル	343,379	98.5	10,276	94.5
5	マルエツ	332,227	98.6	5,780	76.2
6	マルナカグループ	330,097	101.4	—	—
	アークス	303,608	112.1	10,061	105.2
7	オークワ	289,960	100.2	6,758	113.2
	ユニバース	102,582	104.5	4,170	118.1
	ジョイス	41,026	92.5	536	55.2
	篠原商店	5,094	100.7	134	72.4

(4) 1,000日計画の総括と今後の方針



Always Rising Community Service

① 1,000日計画の総括

- ・アークス次世代システムの稼働状況
- ・グループ統一人事制度
- ・経営体制の強化

② 今後の方針

- ・役員体制、組織の強化(事務棟の建設)
- ・公正取引推進委員会
- ・東日本での事業展開



ご清聴ありがとうございました

